

مركز فض المنازعات الإيجارية  
Rental Disputes Center



دائرة الأراضي والأموال  
Land Department



دليل التقاضي عن بعد لمركز فض المنازعات الإيجارية


سيعمل مدير النظام على إنشاء غرفة المحادثة وإرسال رابط طلب الانضمام لك عبر البريد الإلكتروني او رسالة نصية

لدخول غرفة المحادثة يتعين عليك فتح الرابط المرسل اليك من قبل مدير النظام، للتوضيح استخدم الرابط التالي:

<https://eres.vidyocloud.com/join/HJGg5WB8Oe>



الانضمام عبر الكمبيوتر  
متصفح الإنترنت



الانضمام عبر الجوال  
الهاتف الذكي

يمكنك النظام من الانضمام مباشرة للمحادثة من خلال متصفح الإنترنت أو من خلال تحميل نظام Vidyo على جهاز الكمبيوتر الخاص بك



How would you prefer to join the call?



- ✓ Join meetings faster with fewer clicks
- ✓ Share seamlessly without extensions
- ✓ See and hear participants in the best quality

Join via the app

لتحميل النظام على  
جهاز الكمبيوتر  
ثم متابعة الانضمام  
الى المحادثة



- ✓ Join the call immediately
- ✓ No downloads or installations

Join via the browser

للانضمام للمحادثة  
مباشرة من خلال  
متصفح الإنترنت



Welcome!

Before joining the conference, please tell us your name:

Waleed Ahmad

JOIN

1. قم بتحديد الاسم  
الخاص بك الذي  
سيظهر في غرفة  
المحادثة

2. ثم قم بالنقر على  
زر Join  
للدخول الى المحادثة





# VidyoConnect™

 ACCESS CODE REQUIRED

You need an access code to enter this room.

Enter access code...

JOIN

If you don't know the access code, contact the conference organizer

3. قم بإدخال رمز  
التحقق من الانضمام  
للمحادثة المرسل إليك  
مع رابط المحادثة

4. ثم قم بالنقر على  
زر Join  
للدخول الى المحادثة



First instance Committee 1

X 1 First instance Committee 1



Participants (1)

WA

Waleed Ahmad  
(Guest)

قائمة الأعضاء  
المنضمين حاليا  
للمحادثة

You're the only person in the call.

As others join the call, you'll see them here.

زر إنهاء المحادثة

زر التحكم بدرجة  
الصوت

زر التحكم بتشغيل  
وإيقاف الميكرفون

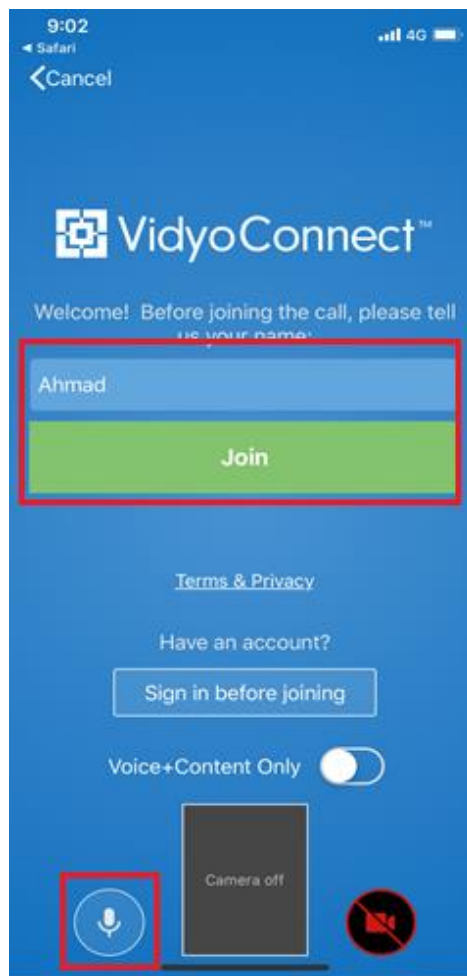
زر التحكم بتشغيل  
وإيقاف الكاميرا



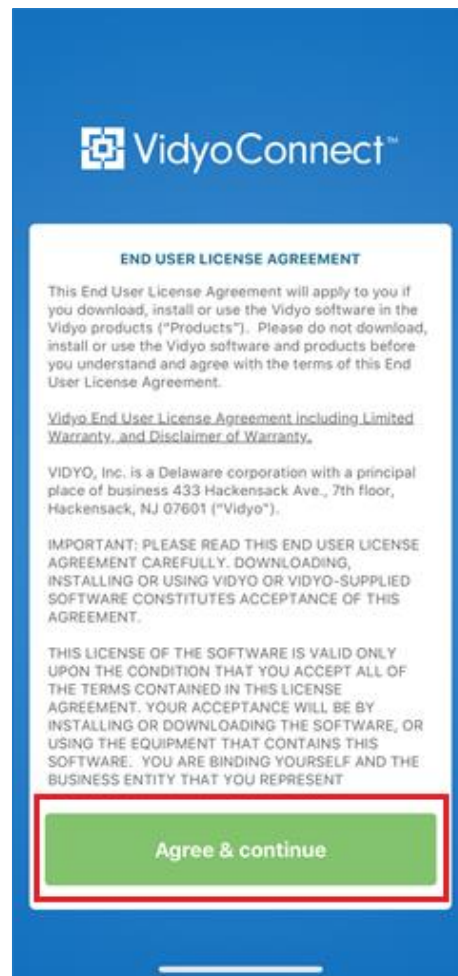
Camera off




عند فتح الرابط من الجوال/الهاتف الذكي يعين عليك تحميل التطبيق من أحد متاجر التطبيقات المتوفرة



3. قم بتحديد الاسم الخاص بك في المحادثة ثم قم بالنقر على الزر Join




2. قم بقبول الشروط والأحكام الخاصة باستخدام التطبيق

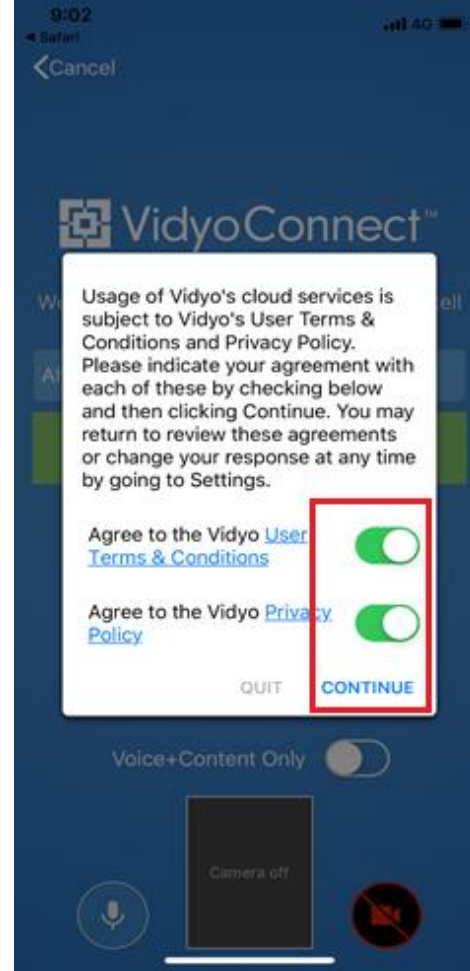


1. قم بفتح الرابط المرسل اليك  
صم النقر على الزر  
Join the Call

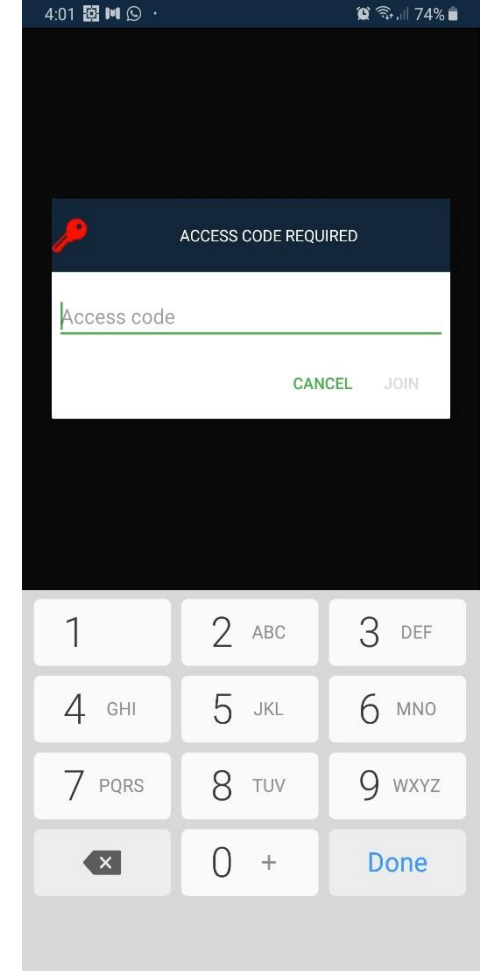
عند فتح الرابط من الجوال/الهاتف الذكي يعين عليك تحميل التطبيق من أحد متاجر التطبيقات المتوفرة



6. قم بخيارات المحادثة من تفعيل وإيقاف الكاميرا والميكرفون وإنهاء المحادثة



5. قم بقبول الشروط والأحكام وسياسة الخصوصية للمحادثة



4. قم بإدخال رمز التحقق من الانضمام للمحادثة المرسل إليك مع رابط المحادثة



- - في حال عدم رغبتك في الظهور اون لاين online يمكن تقديم دفاعك او مستنداتك من خلال ارشفتها بالنظام عن طريق زيارة الموقع [www.rdc.gov.ae](http://www.rdc.gov.ae)
- قبل الظهور امام القاضي عليك ارفاق المستندات او الدفاع ، حيث ستغلق صلاحية الارقاق بعد تمام الجلسة
- الارشادات :-
- يرجى اغلاق المكرفون قبل الدخول على الروابط واتباع تعليمات امين السر قبل واثناء وبعد الجلسة
- لمزيد من المعلومات يرجى زيارة الروابط التالية:

---

VidyoConnect for Meeting Organizers

<https://vimeo.com/212650769>

OnDemand Training Session: VidyoConnect for Desktop

<https://vimeo.com/243340594>

OnDemand Training Session: VidyoConnect for Mobile

<https://vimeo.com/291581403>

Vidyo Admin Training

<https://vimeo.com/198740917>

Using VidyoConnect for Desktop & Mobile

<https://support.vidyocloud.com/hc/en-us/articles/360025824274-Using-VidyoConnect-for-Desktop-Mobile>

---